



DATA NERACA PANGAN STRATEGIS KABUPATEN MALANG 2017-2021



**DISUSUN OLEH :
LUKY WIDIYAWATI, S.P.**

**BAGIAN SUMBER DAYA ALAM
SEKRETARIAT DAERAH KABUPATEN MALANG**

OUTLINE

NERACA PANGAN:

1
PADI

2
JAGUNG

3
KEDELAI

4
UBI KAYU

5
UBI JALAR

6
KACANG TANAH

7
KACANG HIJAU

8
BAWANG MERAH

9
BAWANG PUTIH

10
CABE MERAH

11
CABE RAWIT

12
DAGING

13
SUSU

14
TELUR

15
IKAN

16
GULA

17
MINYAK GORENG

INFORMASI...

Neraca Pangan : Gambaran Menyeluruh mengenai Ketersediaan dan Kebutuhan Pangan di Suatu Wilayah

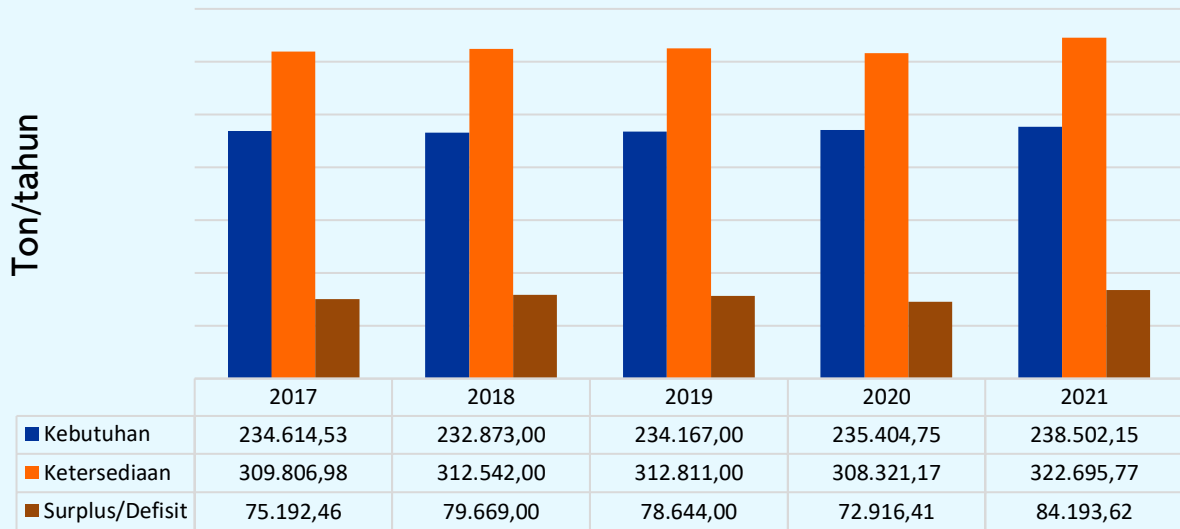
Kebutuhan : Jumlah Pangan yang dibutuhkan untuk Konsumsi pada suatu wilayah

Ketersediaan : Kondisi tersedianya Pangan dari hasil produksi Suatu Wilayah

Surplus (Lebih) : Jumlah Ketersediaan melebihi jumlah Kebutuhan

Defisit (Kurang) : Jumlah Ketersediaan masih rendah sehingga tidak memenuhi jumlah Kebutuhan

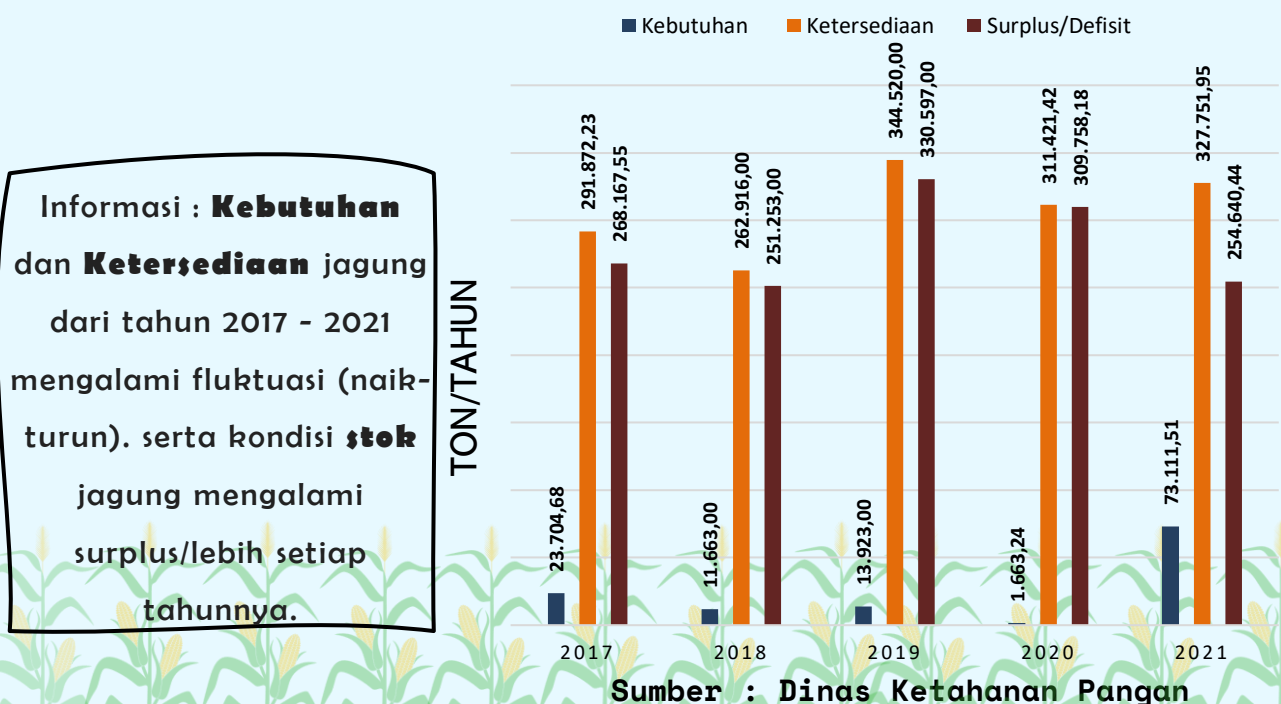
NERACA PANGAN PADI TAHUN 2017 - 2021



Sumber : Dinas Ketahanan Pangan

Informasi : **Kebutuhan** dan **Ketersediaan** padi dari tahun 2017 - 2021 mengalami kenaikan secara kontinu serta kondisi **stok** padi mengalami surplus/lebih setiap tahunnya.

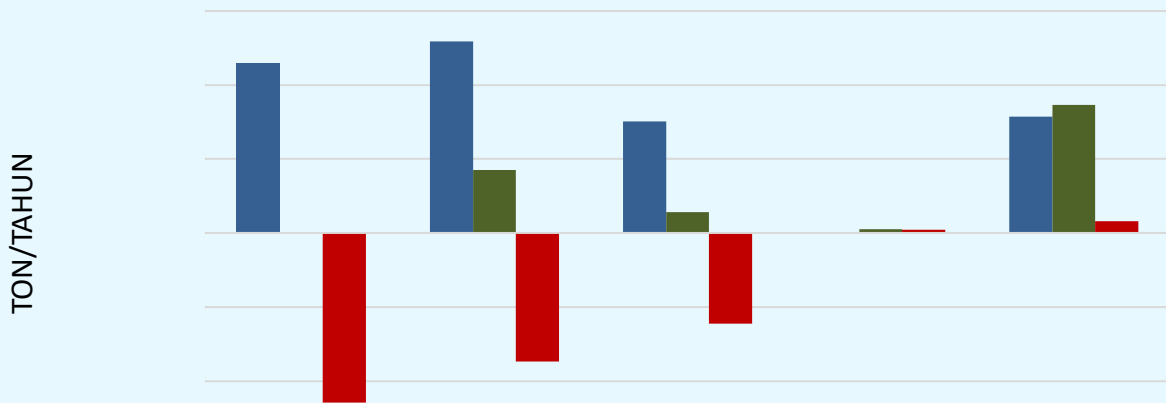
NERACA PANGAN JAGUNG TAHUN 2017-2021



Informasi : **Kebutuhan** dan **Ketersediaan** jagung dari tahun 2017 - 2021 mengalami fluktuasi (naik-turun). serta kondisi **stok** jagung mengalami surplus/lebih setiap tahunnya.

Sumber : Dinas Ketahanan Pangan

NERACA PANGAN KEDELAI TAHUN 2017-2021



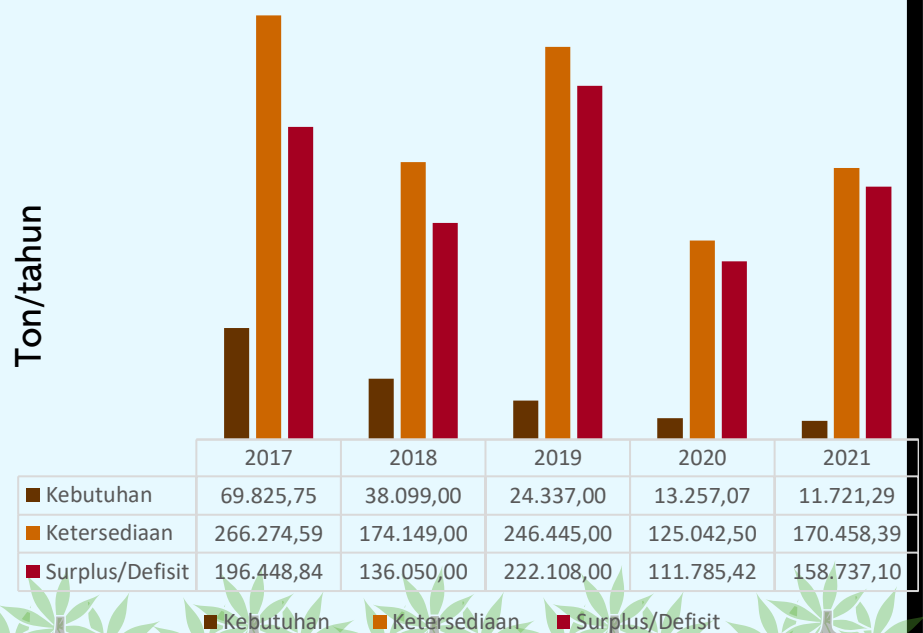
	2017	2018	2019	2020	2021
■ Kebutuhan	45.863,00	51.836,00	30.154,00	131,00	31.478,96
■ Ketersediaan	109,00	17.069,00	5.646,00	1.073,40	34.626,85
■ Surplus/Defisit	(45.754,00)	(34.767,00)	(24.508,00)	942,40	3.147,90

Sumber : Dinas Ketahanan Pangan

Informasi : **Kebutuhan** dan **Ketersediaan** Kedelai dari tahun 2017 - 2021 mengalami fluktuatif (naik-turun), serta kondisi **stok** kedelai mengalami Defisit/kekurangan pada tahun 2017-2019

NERACA PANGAN UBI KAYU TAHUN 2017-2021

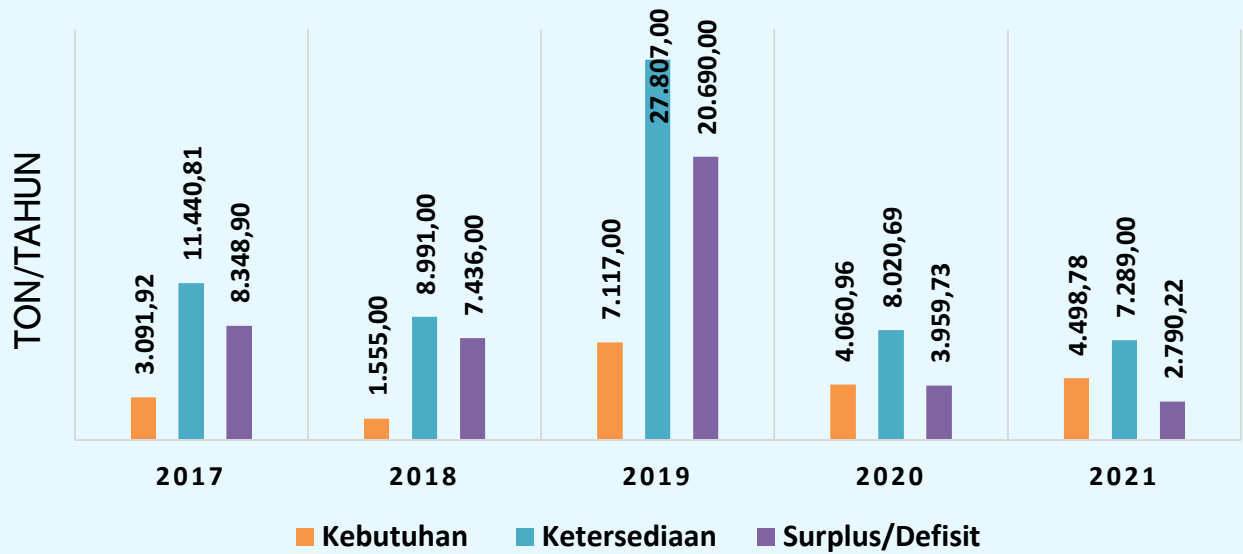
Informasi : **Kebutuhan** Ubi Kayu dari tahun 2017-2021 mengalami penurunan, sedangkan **Ketersediaan** Ubi Kayu dari tahun 2017- 2021 mengalami fluktuatif (naik-turun), serta kondisi **stok** Ubi Kayu mengalami surplus/lebih setiap tahunnya.



	2017	2018	2019	2020	2021
■ Kebutuhan	69.825,75	38.099,00	24.337,00	13.257,07	11.721,29
■ Ketersediaan	266.274,59	174.149,00	246.445,00	125.042,50	170.458,39
■ Surplus/Defisit	196.448,84	136.050,00	222.108,00	111.785,42	158.737,10

Sumber : Dinas Ketahanan Pangan

NERACA PANGAN UBI JALAR TAHUN 2017-2021

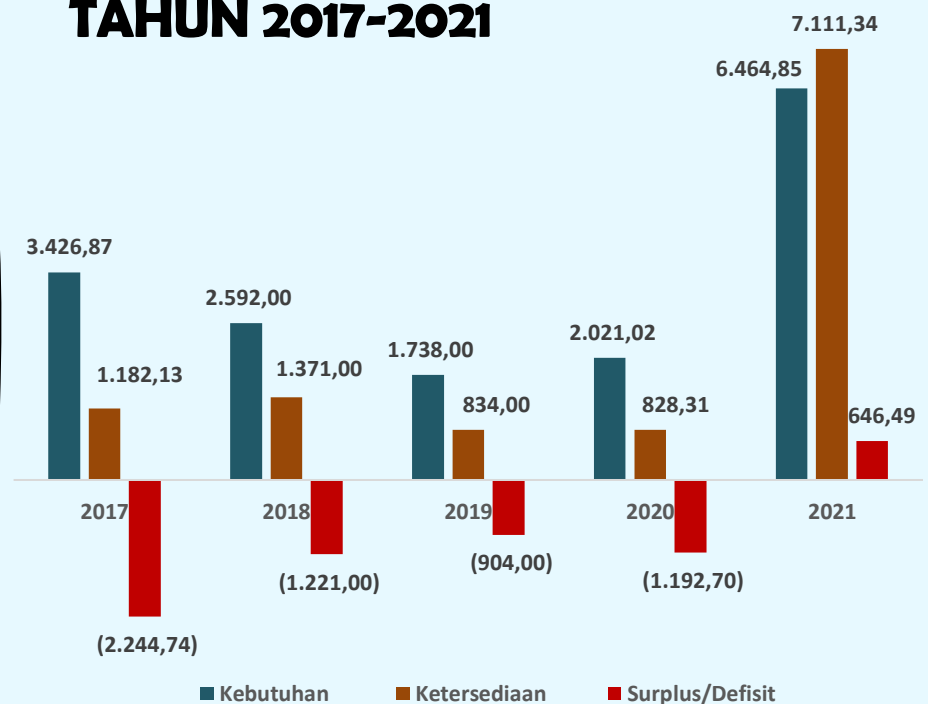


Sumber : Dinas Ketahanan Pangan

Informasi : **Kebutuhan** dan **Ketersediaan** Ubi Jalar dari tahun 2017 - 2021 mengalami fluktuatif (naik-turun), sedangkan kondisi **stok** Ubi Jalar mengalami surplus/lebih setiap tahunnya

NERACA PANGAN KACANG TANAH TAHUN 2017-2021

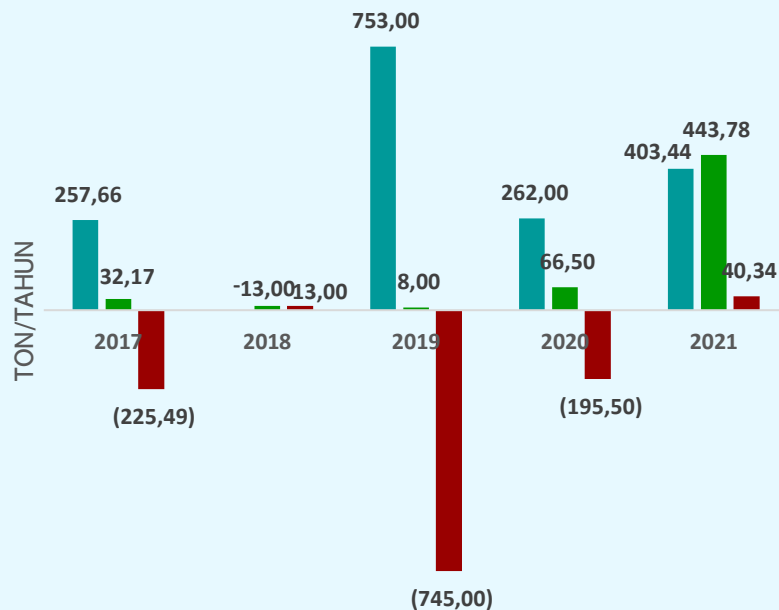
Informasi : **Kebutuhan** dan **Ketersediaan** Kacang Tanah dari tahun 2017-2021 mengalami fluktuatif, serta kondisi **stok** Kacang Tanah mengalami Defisit/kekurangan selama 4 tahun yaitu 2017-2021



Ton/Tahun

Sumber : Dinas Ketahanan Pangan

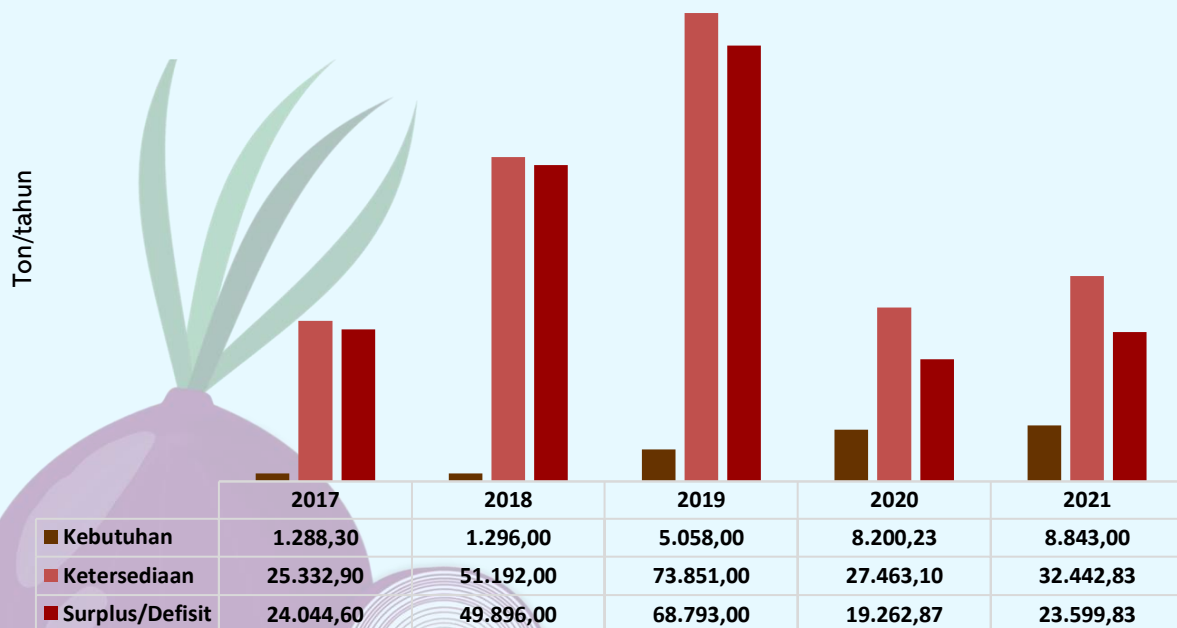
NERACA PANGAN KACANG HIJAU TAHUN 2017-2021



Informasi : **Kebutuhan** dan **Ketersediaan** Kacang Hijau dari tahun 2017 - 2021 mengalami fluktuatif, serta kondisi **Stok** Kacang Hijau mengalami Defisit/kekurangan pada tahun 2017, 2019, dan 2020

Sumber : Dinas Ketahanan Pangan

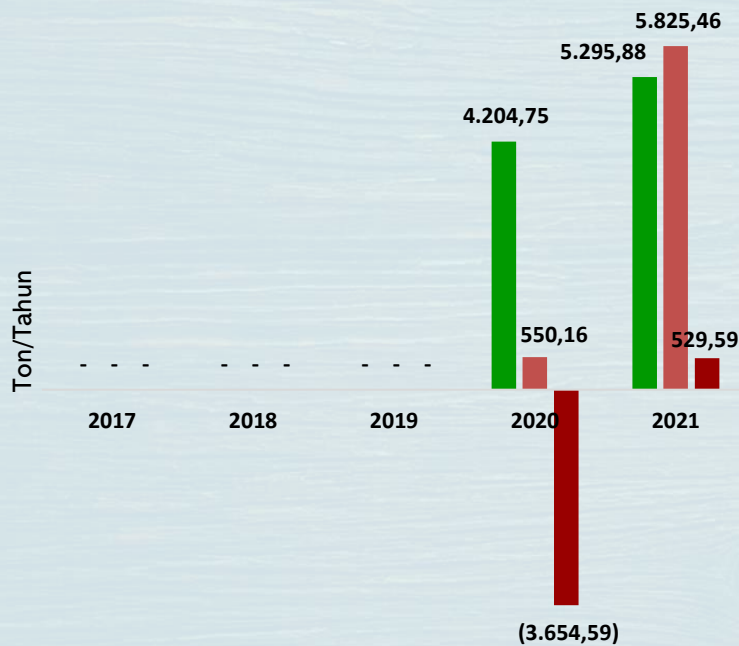
NERACA PANGAN BAWANG MERAH TAHUN 2017-2021



Sumber : Dinas Ketahanan Pangan

Informasi : **Kebutuhan** Bawang Merah dari tahun 2017-2021 mengalami kenaikan secara kontinu, sedangkan **Ketersediaan** mengalami fluktuatif, serta kondisi **Stok** Bawang Merah mengalami surplus/lebih setiap tahun.

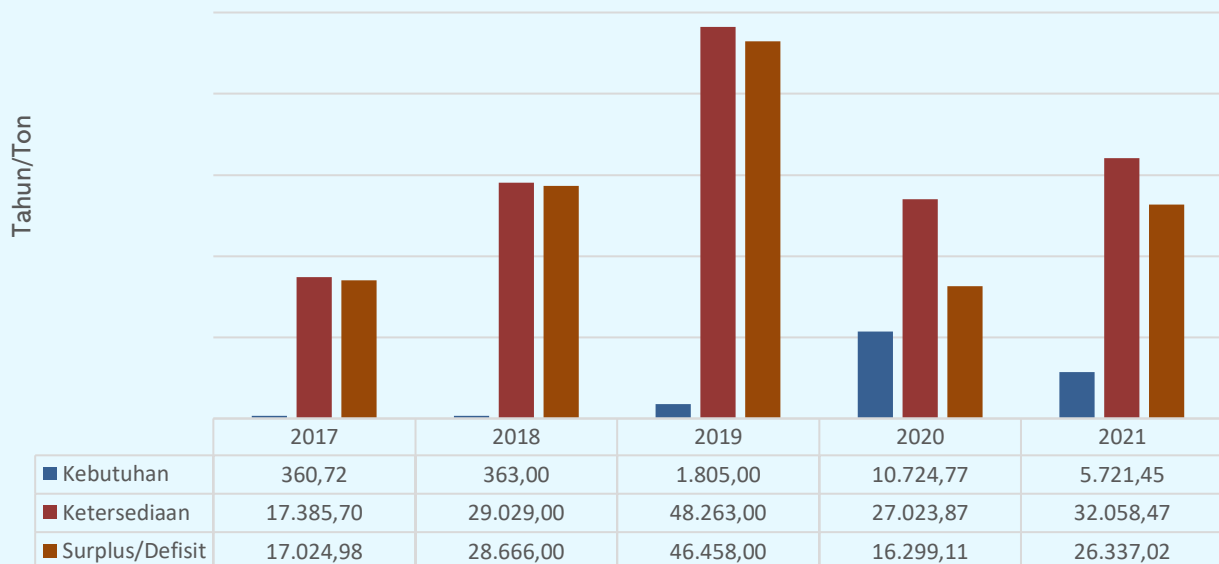
NERACA PANGAN BAWANG PUTIH TAHUN 2017-2021



Sumber : Dinas Ketahanan Pangan

Informasi : (Update data dilakukan pada tahun 2020). **Kebutuhan** dan **Ketersediaan** Bawang Putih dari tahun 2020 - 2021 mengalami kenaikan secara kontinu, sedangkan kondisi **stok** Bawang Putih mengalami Defisit/kekurangan pada tahun 2021

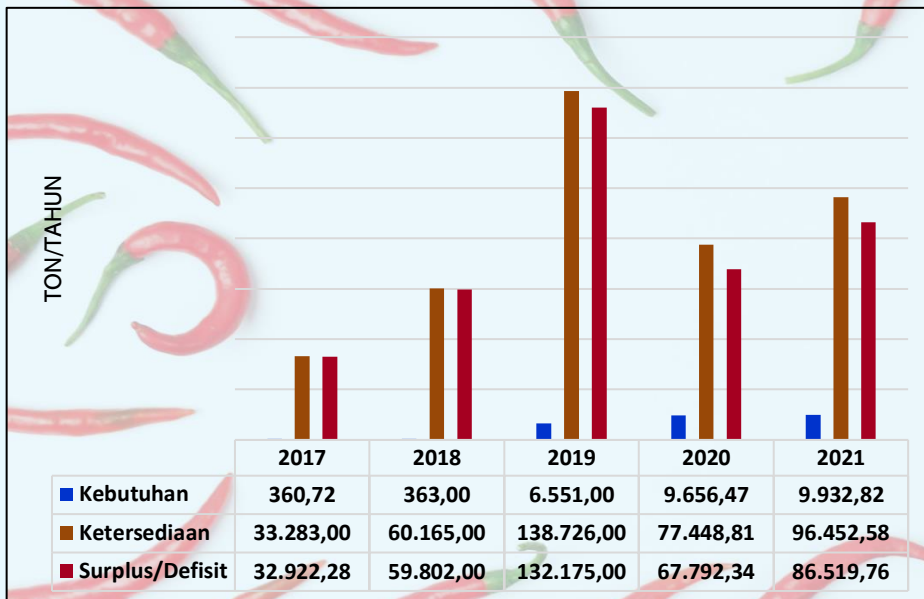
NERACA PANGAN CABE MERAH TAHUN 2017-2021



Sumber : Dinas Ketahanan Pangan

Informasi : **Kebutuhan** dan **Ketersediaan** Cabe Merah dari tahun 2017-2021 mengalami fluktuatif, serta kondisi **stok** Cabe Merah mengalami surplus/lebih setiap tahun

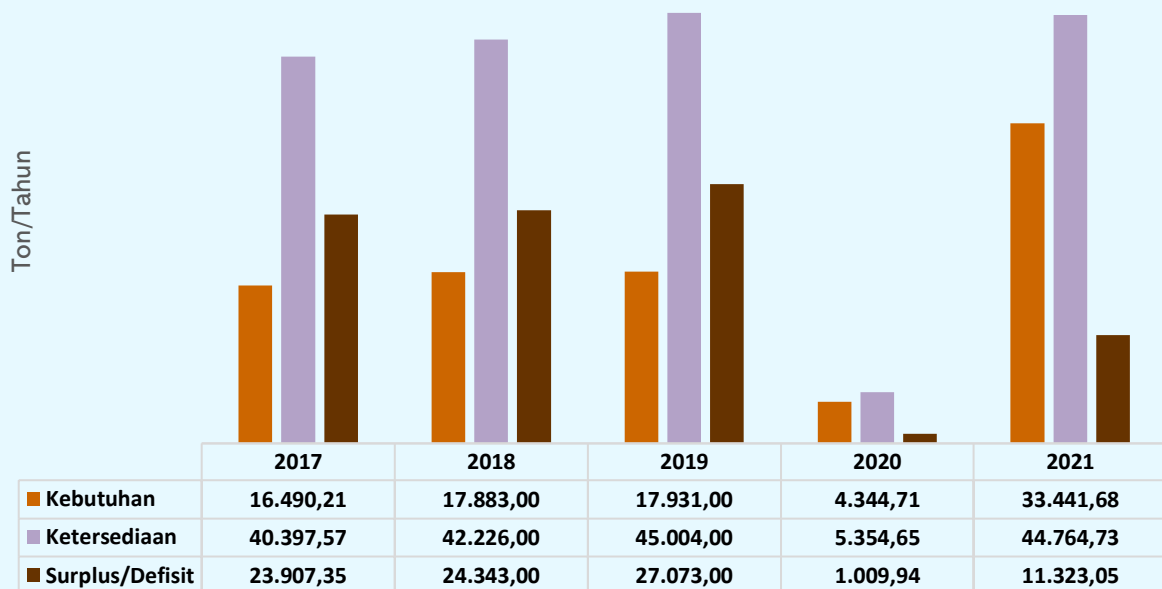
NERACA PANGAN CABE RAWIT TAHUN 2017-2021



Informasi :
Kebutuhan dan **Ketersediaan** Cabe Rawit dari tahun 2017 - 2021 mengalami fluktuatif, sedangkan kondisi **stok** Cabe Rawit mengalami Surplus/lebih setiap tahunnya.

Sumber : Dinas Ketahanan Pangan

NERACA PANGAN DAGING TAHUN 2017-2021

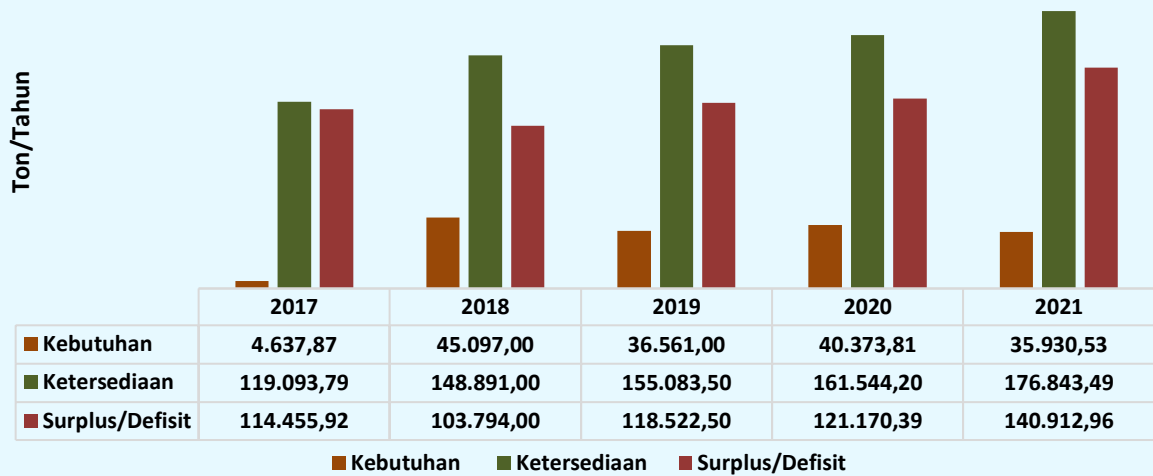


■ Kebutuhan ■ Ketersediaan ■ Surplus/Defisit

Sumber : Dinas Ketahanan Pangan

Informasi : **Kebutuhan** dan **Ketersediaan** Daging dari tahun 2017-2021 mengalami fluktuatif (naik-turun), serta kondisi **stok** Daging mengalami Surplus/lebih setiap tahun

NERACA PANGAN SUSU TAHUN 2017-2021

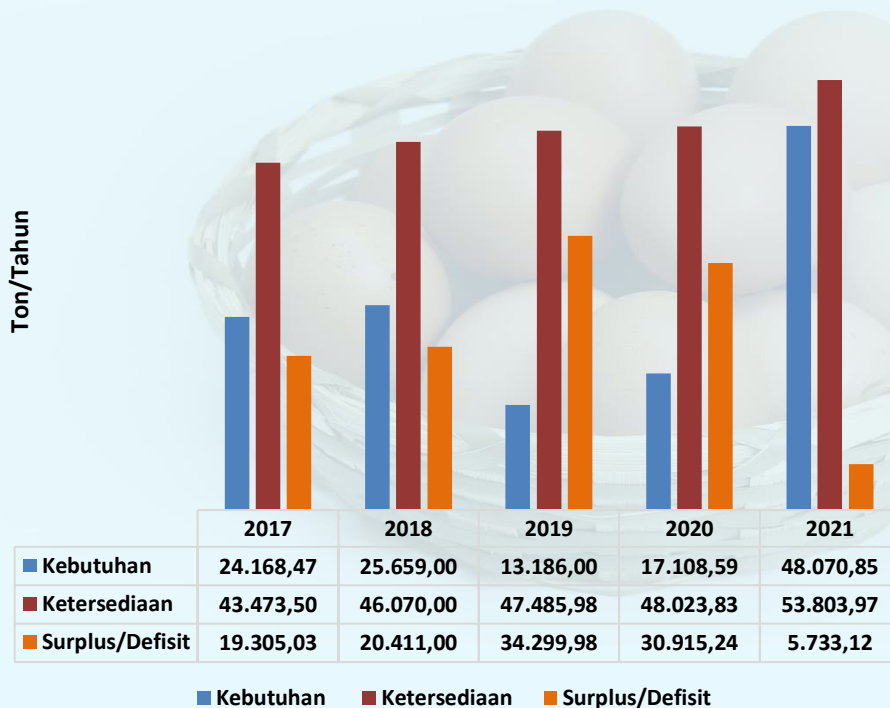


Sumber : Dinas Ketahanan Pangan

Informasi : **Kebutuhan** Susu dari tahun 2017 - 2021 mengalami fluktuatif, sedangkan **Ketersediaan** Susu tahun 2020 - 2021 terus mengalami kenaikan, dan kondisi **stok** Susu mengalami **Surplus/lebih** setiap tahunnya




NERACA PANGAN TELUR TAHUN 2017-2021

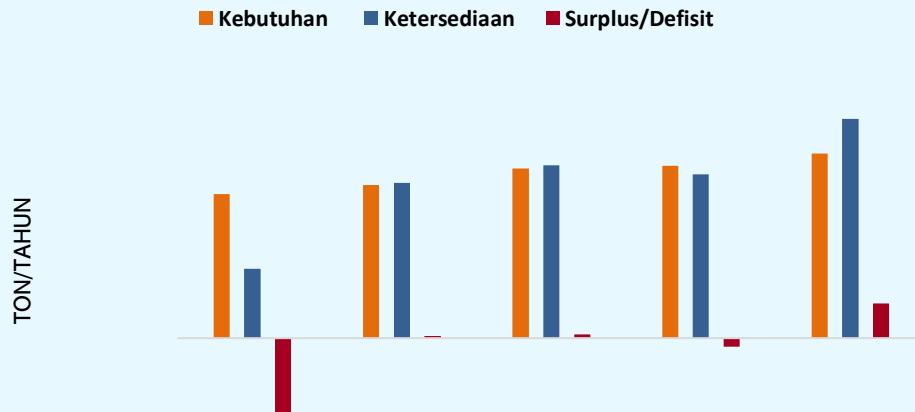


Sumber : Dinas Ketahanan Pangan

Informasi : **Kebutuhan** Telur dari tahun 2017- 2021 mengalami fluktuatif, sedangkan **Ketersediaan** Telur tahun 2017 - 2021 terus mengalami kenaikan, dan kondisi **stok** Telur mengalami **Surplus/lebih** setiap tahunnya



NERACA PANGAN IKAN TAHUN 2017-2021



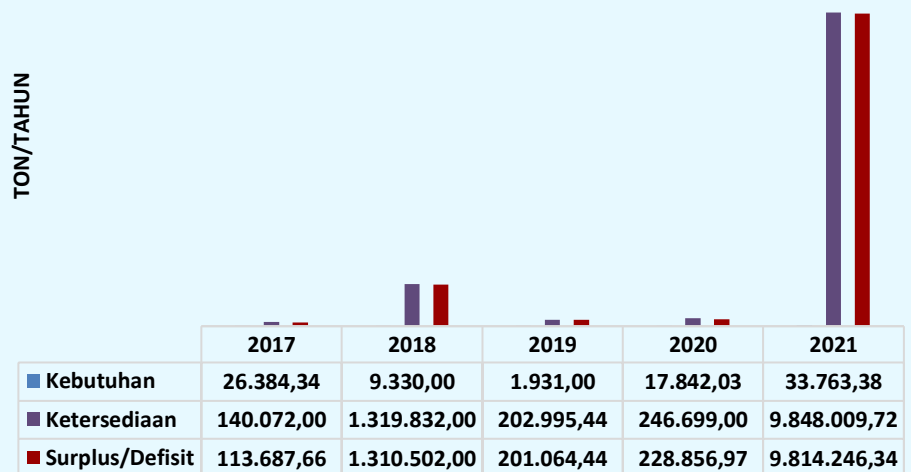
	2017	2018	2019	2020	2021
■ Kebutuhan	64.414,90	68.683,00	75.997,00	77.124,49	82.667,42
■ Ketersediaan	31.127,14	69.440,00	77.482,85	73.322,38	98.120,03
■ Surplus/Defisit	(33.287,76)	757,00	1.485,85	(3.802,10)	15.452,61

Sumber : Dinas Ketahanan Pangan

Informasi : **Kebutuhan** Ikan dari tahun 2017 - 2021 mengalami kenaikan, sedangkan **Ketersediaan** Ikan mengalami penurunan tahun 2020 dan naik kembali tahun 2021, dan kondisi **stok** Ikan mengalami defisit/kekurangan tahun 2017, kembali surplus/lebih tahun 2018-2021

NERACA PANGAN GULA TAHUN 2017-2021

Informasi : **Kebutuhan** dan **Ketersediaan** Gula dari tahun 2017- 2021 mengalami fluktuatif (naik-turun), dan kondisi **stok** Gula mengalami Surplus/lebih setiap tahunnya.

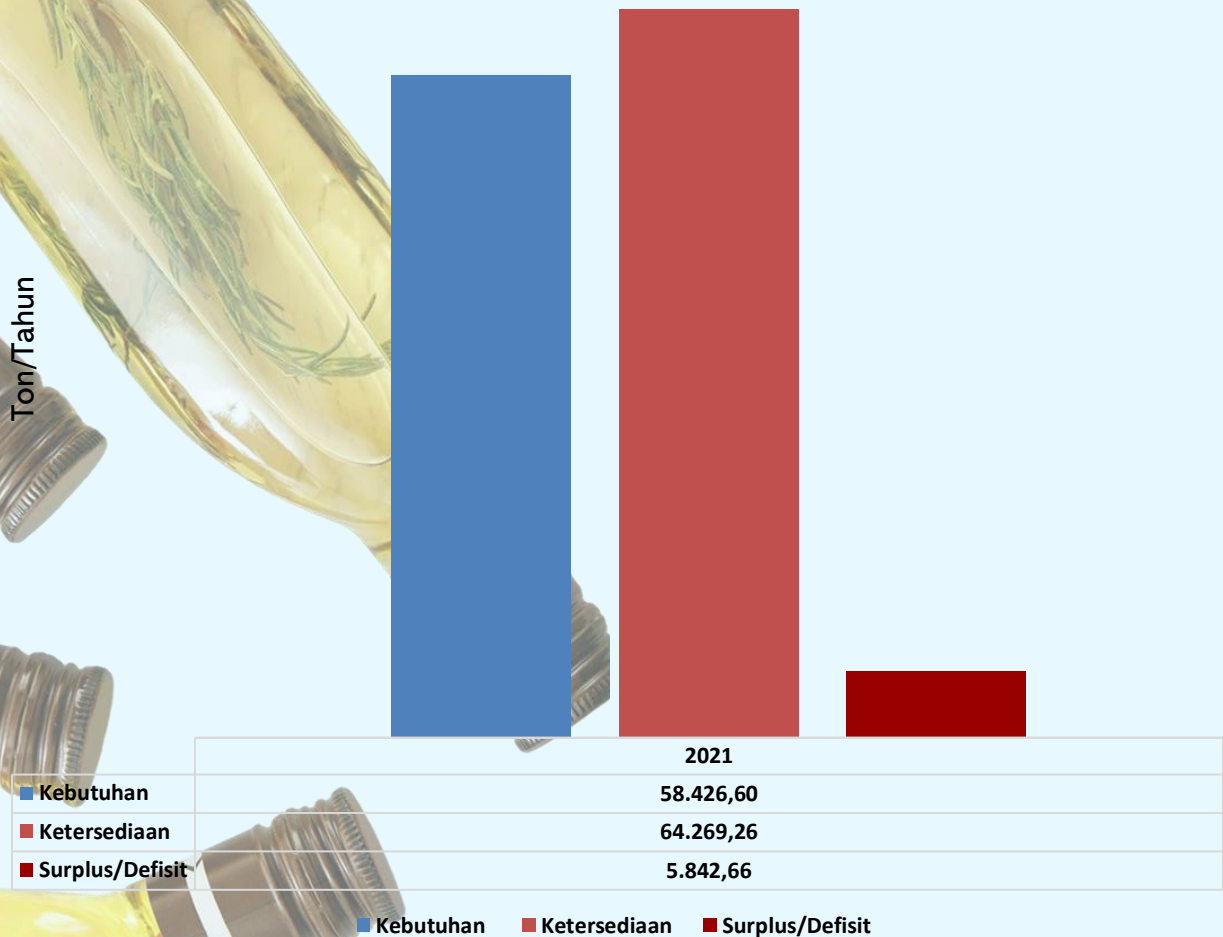


	2017	2018	2019	2020	2021
■ Kebutuhan	26.384,34	9.330,00	1.931,00	17.842,03	33.763,38
■ Ketersediaan	140.072,00	1.319.832,00	202.995,44	246.699,00	9.848.009,72
■ Surplus/Defisit	113.687,66	1.310.502,00	201.064,44	228.856,97	9.814.246,34

Sumber : Dinas Ketahanan Pangan



NERACA PANGAN GORENG TAHUN 2017-2021



Sumber : Dinas Ketahanan Pangan

Informasi : (Update data baru dilakukan tahun 2021),
Kebutuhan Minyak goreng tahun 2021 yaitu 58.426 ton,
 sedangkan **ketersediaan** 64.269 ton maka kondisi **stok**
 minyak goreng pada tahun 2021 surplus/lebih sebesar 5.842 ton



TERIMA KASIH



Nama : Luky Widiyawati, SP.

Email : luky.widiyawati@gmail.com

Website: <https://bag-sda.malangkab.go.id/pd/>